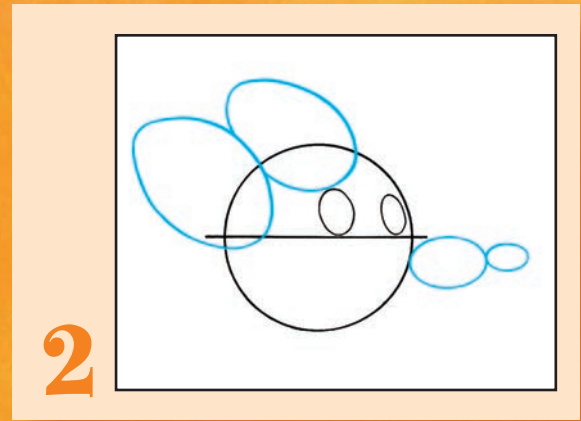
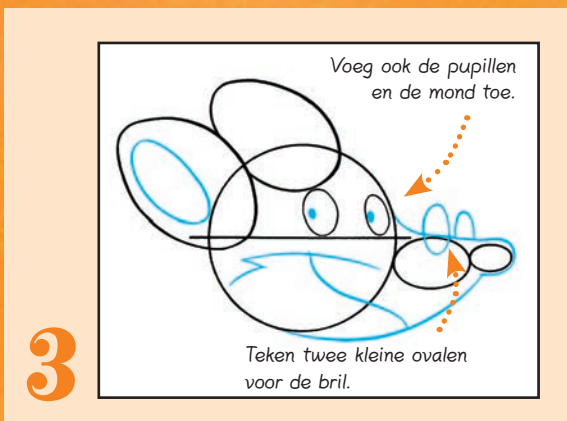


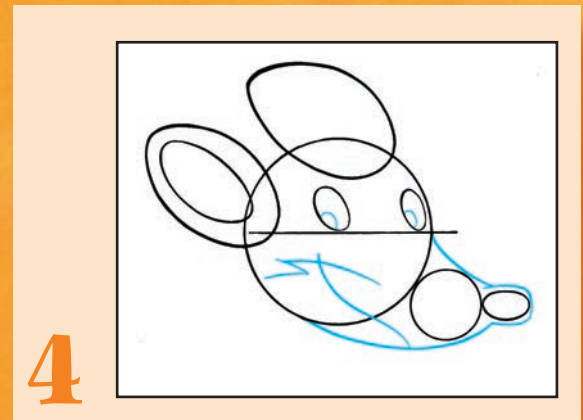
Om Geronimo te tekenen, maak je met potlood een cirkel. Trek een rechte lijn recht door het midden van de cirkel. Om de ogen te maken, teken je twee ovalen binnen in de cirkel, bovenop de lijn, zoals in het voorbeeld.



Om de neus te maken, teken je buiten de cirkel een grotere en een kleinere ovaal vlak naast elkaar. Voeg boven op het hoofd twee grote ovalen toe voor de oren.



Teken een vloeiende lijn vanuit het puntje van de neus tot aan het midden van het oog en een lijn vanuit het puntje van de neus tot aan de onderkant van de cirkel. Teken een ovaal voor de binnenkant van het oor.



Je hoeft de tekening nu alleen nog maar in te kleuren. Succes!



Geronimo Stilton